




О.Е. Громова

# ЛОГОПЕДИЧЕСКОЕ ЛОТО

УЧИМ ЗВУКИ [З] – [З'], [Ц']

120  
картинок



Издательство

«Творческий Центр Сфера»

Москва, ул. Сельскохозяйственная,

д. 18, корп.3 (м. Ботанический сад)

Книга-почтой: 129626, Москва, а/я 40

Тел./факс: (495) 656-72-05,

656-75-05 (реализация),

656-73-00, 656-7033 (редакция)

E-mail: sfera@cnt.ru

Сайты: [www.tc-sfera.ru](http://www.tc-sfera.ru) (книги),

[www.apcards.ru](http://www.apcards.ru) (открытки)

© ООО «ТЦ Сфера», 2013

ISBN 978-5-9949-0582-1



9 785994 905821



**УЧЕБНО-ИГРОВОЙ  
КОМПЛЕКТ**

**120 карточек  
+ игровое поле**

# ИГРЫ ДЛЯ АВТОМАТИЗАЦИИ ПРОИЗНОШЕНИЯ ЗВУКОВ И РАЗВИТИЕ РЕЧИ ДОШКОЛЬНИКОВ

Изобразительный материал каждой игры можно использовать как на индивидуальных занятиях с ребенком, так и при работе с несколькими детьми одновременно, причем предварительный отбор картинок и словарного материала к играм осуществляет взрослый.

## 1. «Шагаем» по лесенке вверх

*Цели игры:* закрепить произношение звуков [з]—[з']/[ц] в начале слова, сформировать умение различать твердость и мягкость звуков на слух и в произношении.

*Ход игры:* каждому ребенку предлагается найти «ступеньки» к лесенке, которая приведет его к твердому или мягкому звуку [з] и звуку [ц]. Выигрывает тот, кто быстрее всех построит свою лесенку и «пройдет» по ней, произнеся все слова правильно, или же тот ребенок, который построит самую длинную лесенку и сможет верно произнести все слова.

## 2. «Спускаемся» по лесенке вниз

*Цели игры:* закрепить произношение звуков [з]—[з']/[ц] в конце слова, сформировать умение различать твердость и мягкость звуков на слух и в произношении.

*Ход игры:* каждому ребенку предлагается найти «ступеньки» к лесенке, по которой можно «спуститься» к твердому или мягкому звуку [з] и звуку [ц]. Выигрывает тот, кто быстрее всех построит свою лесенку и «спустится» по ней, произнеся все слова правильно, или же тот ребенок, который построит самую длинную лесенку и сможет верно произнести все слова.

## 3. Закончи фразу

*Цель игры:* автоматизировать произношение звуков [з]—[з']/[ц] в начале, середине и конце слова при произнесении словосочетаний.

*Ход игры:* дети по очереди называют картинку и вспоминают словосочетание, которое ей соответствует.

Можно выполнять это задание в паре: один ребенок называет ключевое слово, другой договаривает нужное словосочетание.

Выигрывает ребенок, правильно произнесший больше всех словосочетаний.

## 4. Назови действие правильно

*Цель игры:* тренировать правильное произношение звуков [з]—[з']/[ц] в словах, обозначающих действия.

*Ход игры:* ребенку показывают картинку и просят назвать изображенное на ней действие.

Выигрывает ребенок, правильно назвавший больше всех действий.

## 5. Назови предмет/объект правильно

*Цель игры:* научить детей рассказывать о том, что нарисовано на картинке, не называя сам объект действия.

*Ход игры:* взрослый называет действие, производимое предметом, изображенным на картинке (например: «этим мы снимаем стружку» или «этим закрывается сцена»), и просит детей назвать предмет или объект, о котором идет речь (соответственно — «зубило», «занавес»). Затем в роли ведущего по очереди выступают все дети.

Выигрывает ребенок, правильно назвавший больше всех слов. Затем среди игроков определяется лучший ведущий, который загадал больше всех слов-загадок.

## 6. Отгадай загадку

*Цель игры:* автоматизировать произношение звуков [з]—[з']/[ц] в начале, середине и конце слова.

*Ход игры:* взрослый загадывает загадки и просит детей отгадать их. Когда дети запомнят загадки, то смогут выполнять это задание в паре: один ребенок загадку загадывает, другой — отгадывает.

Выигрывает тот ребенок, который отгадает больше всех загадок и произнесет все слова-отгадки правильно.

## 7. Расскажи скороговорку, пословицу, поговорку

*Цель игры:* закрепить произношение звуков [з]—[з']/[ц] в скороговорках, пословицах или поговорках.

*Ход игры:* взрослый произносит начало фразы и просит ребенка вспомнить и рассказать всю скороговорку, пословицу или поговорку до конца.

Выигрывает тот ребенок, который вспомнит больше всех скороговорок, пословиц или поговорок и все слова в них произнесет правильно.

## 8. Путешествие по дорожке

*Цель игры:* закрепить правильное произношение звуков [з]—[з']/[ц] в сериях слов различной слоговой структуры.

*Ход игры:* взрослый выдает детям фишки, кубик и объясняет правила игры: «Вы должны пройти по дорожке и собрать как можно больше карточек с картинками. С помощью считалки определите того, кто начнет игру первым». Каждый игрок бросает кубик и продвигает свою фишку ровно на столько клеточек вперед, сколько очков выпало на верхней грани кубика. Оказавшаяся на одном с фишкой игровом секторе карточка считается принадлежащей игроку при условии, если он правильно назовет предмет, изображенный на ней (не перепутав его название и при том правильно произнеся звуки). Если ребенок называет предмет неправильно (путаet его название или ошибается в произношении звуков), то оставляет эту карточку, и ее может получить следующий игрок, чья фишка окажется на одном с ней игровом секторе.


Выигрывает тот, кто сумеет собрать больше всех карточек, пройдя весь путь от начала до конца дорожки.

**Зал**




Зал ожидания

**Заяц**



Трусливый заяц

**Запад**



Дорога на запад

**Замок**




Амбарный замок

**Закат**




Красивый закат

**Забор**




За забором розы

**Завод**



Автомобильный завод

**Завтра**



До завтра!

**Забава**



Детская забава

**Заноза**



Удалить занозу

**Заболеть**



Заболеть ветрянкой

**Загорать**




Загорать в горах

**Ваза**




Хрустальная ваза

**Роза**



У розы колючие шипы

**Коза**



Коза пасётся

**Глаза**



Красивые глаза

**Гроза**



Гроза на море

**Блуза**



Вышитая блуза

**Фазан**



Красивый фазан

**Лизать**



Лизать леденец

**Зима**



Зима в лесу

**Зина**




Резиновая Зина

**Возит**



Возит детишек

**Корзина**



Корзина с зеленью

**Бензин**



Канистра для бензина

**Магазин**



Магазин самообслуживания

**Зяблик**



Зяблик на ветке

**Взять**



Взять без спроса

**Хозяйка**



Радужная хозяйка

**Нельзя**



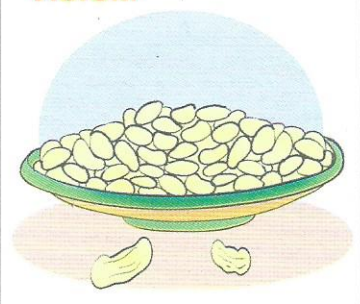
Так делать нельзя!

**Резеда**



Букет резеды

**Изюм**



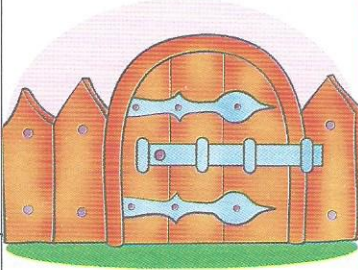
Золотистый изюм

**Засада**




Засада в горах

**Засов**




Крепкий засов

**Занавес**




Занавес на сцене

**Заносы**




Заносы на дорогах

**Засуха**




Сильная засуха

**Засыпать**




Засыпать песком

**Зоосад**



Пойти в зоосад

**Сазан**




Крупный сазан

**Огурец**



Огромный огурец

**Птенец**



Птенец в гнезде

**Дворец**




Игрушечный дворец

**Свинец**




Раскалённый свинец

**Беглец**




Маленький беглец

**Скворец**




Чёрный скворец

**Леденец**



Петушок-леденец

**Продавец**




Продавец за прилавком

**Синица**



Синица любит сало

**Лисица**



Лисица ловит зайца

**Гусеница**



Гусеница ползёт по листу

**Лестница**



Лезть по пожарной лестнице

**Страница**



Загнуть страницу в книге

**Столица**




Москва – столица России

**Ресницы**




У девочки густые ресницы

**Солнце**



Солнце садится за горизонт

**Деревце**




Маленькое деревце согнулось на ветру

**Письмецо**




Опустить письмецо в почтовый ящик

**Песцовый**




На шубе песцовый воротник

**Спица**




Спица сломалась

**Влезать**




Влезать на забор

**Берёза**




Стройная берёза

**Наказать**



Наказать за провинность

**Указать**



Указать на дверь

**Зоб**



Зоб у голубя

**Зонт**




Раскрытый зонт

**Зодиак**



Знак зодиака

**Зола**




В печке зола

**Зоркий**



Индеец Зоркий Глаз

**Зорька**



Корова Зорька

**Золото**




Браслет из золота

**Зонтик**



Детский зонтик

**Узор**



Морозный узор

**Газон**




Газон вокруг дома

**Дозор**



Дозор на границе

**Горизонт**



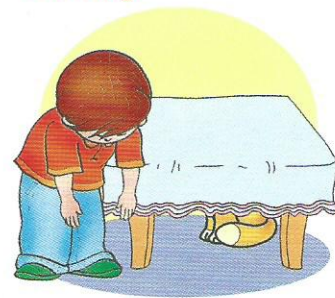
На горизонте корабль

**Зубы**



Здоровые зубы

**Внизу**



Искать внизу

**Везу**



Везу санки

**Ползу**



Ползу по песку

**Слезы**



Горькие слёзы

**Слезать**



Слезать с дерева

**Стразы**



Сверкающие стразы

**Стрекоза**



Стрекоза села на цветок

**Цапля**



Цапля поймала лягушку

**Цоколь**



Бетонный цоколь

**Цокот**




Цокот копыт

**Цыган**



Цыган на лошади

**Цирк**




Билеты в цирк

**Цифра**




Цифра пять

**Цилиндр**




Чёрный цилиндр

**Цель**



Попасть в цель

**Центр**



Центр города

**Целый**



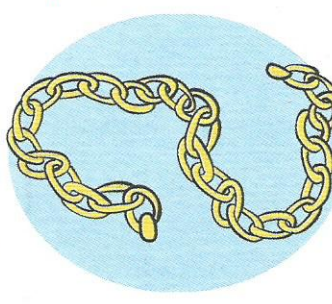
Целый арбуз

**Цепь**



Цепь для собаки

**Цепочка**



Золотая цепочка

**Отец**




Отец с детьми

**Певец**




Известный певец

**Конец**



Конец фильма

**Кузнец**




Кузнец в кузне

**Грызу**



Грызу сухарь

**Лазурь**



Голубая лазурь

**Мазут**




Чёрный мазут

**Разутый**




Разутый малыш

**Разумный**



Разумный человек

**Лозунг**



Лозунг на стене

**Зубило**




Работать зубилом

**Зубок**



Подарить на первый зубок

**Язык**



Показать язык

**Возы**



Возы с грузом

**Тазы**




Медные тазы

**Вазы**




На столе вазы

**Козы**



Козы на привязи

**Берёзы**



За окном берёзы

**Арбузы**




Спелые арбузы

**Музыка**



Музыка в записи

**Козырёк**




У кепки козырёк

**Пузырёк**




Пузырёк с зелёной

**Называть**



Называть победителя

**Показывать**



Показывать «козу»