

Лексическая тема "Дом"

ПОЗНАВАТЕЛЬНАЯ ЧАСТЬ

Дети должны:

- ориентироваться в доме;
- знать и называть расположение основных его частей;
- уметь сказать, кто на каком этаже живет;
- знать, кто и для кого строит дома, что их строить очень трудно, долго;
- знать, какие бывают дома.

Расширение словарного запаса детей:

названия: этаж, подъезд, балкон, лоджия, панель, блок, бревно, окно, рама, форточка, лестница, перила, лестничная клетка, двери, лифт, звонок, крыша, труба, антенна, чердак, подвал, ступеньки, замок, порог, землянка, шалаш;

признаки: каменный, деревянный, белый, серый, желтый, красивый, одноэтажный, двухэтажный, многоэтажный, высокий — низкий, новый — старый, современный, светлый, удобный, нарядный, большой, крепкий, прочный, блочный, кирпичный, панельный, бревенчатый, соломенный;

действия: строить, красить, открывать, закрывать, стучать, подниматься, позвонить, выходить, прибывать, укладывать, жить.

ДИДАКТИЧЕСКИЕ ИГРЫ И УПРАЖНЕНИЯ

Лексический строй речи

«Дом. С чем?» (усвоение категории творительного падежа с предлогами *с* и *со*)

Дом + крыша = дом *с* крышей.

Дом + потолок = дом *с* потолком.

Дом + стены = дом *со* стенами.

Дом + пол = дом *с* полом.

Дом + двери = дом *с* дверями

Дом + комнаты = дом *с* комнатами.

Дом + этажи = дом *с* этажами.

Дом + окна = дом *с* окнами

Дом + подъезды = дом *с* подъездами.

Дом + ступеньки = дом *со* ступеньками.

«Составь предложение» (составление предложений с предлогом «*над*» по двум опорным словам)

Самолет, лес. (Самолет летит *над* лесом)

Вертолет, дом. Аэроплан, деревня.

Ракета, земля. Самолет, облака.

Аэробус, город. Вертолет, поле.
Лодка, волны. Ракета, Земля.

Поиск соответствующего понятия «Дома бывают» (детям 5—8 лет)

Для людей — жилой дом,
для машин — гараж,
для собак — конура, будка,
для коней — конюшня,
для свиней — свинарник,
для коров — коровник,
для птиц — скворечник, гнездо,
для кур — курятник и т.д.

Поиск антонимов «Скажи наоборот» (детям 6—8 лет)

Высокий — низкий,
далекий — близкий,
быстрый — медленный,
громкий — тихий,
широкий — узкий,
толстый — тонкий,
красивый — страшный,
большой — маленький,
новый — старый,
белый — черный.

Построение монолога «Опиши свой дом»

Например. Дом многоэтажный, в нем есть подъезд, лестница, лифт, двери, стены, ступеньки, перила, окна и т.д. В доме много квартир, комнаты, коридор, кухня, ванная, туалет. В комнатах мебель, балконы, окна и др. Я живу на пятом этаже.

Работа над структурой слова «Сколько раз можно пропеть слово?»

- а) односложные слова: дом, пол — 1 раз;
- б) двусложные слова: рама, порог, замок, панель, этаж — 2 раза;
- в) трехсложные слова: коридор, комната, потолок, форточка, лестница, перила, антенна, ступеньки — 3 раза;
- г) поиск слов со стечением согласных: дверь, стена, подъезд, балкон, бревно, окно, лифт,

звонок, крыша, труба, подвал, чердак.

Грамматический строй речи

Образование существительных с уменьшительно-ласкательными суффиксами (детям от 5 лет)

Окно — окошко, окошечко,
рама — рамка, рамочка,
комната — комнатка, комнатушка,
стена — стенка, стеночка,
дверь — дверка, дверца,
балкон — балкончик,
бревно — бревнышко,
лестница — лесенка,
звонок — звоночек,
крыша — крышка, крышечка,
порог — порожек.

Образование существительных множественного числа в именительном и родительном падежах

Пол — полы — много полов,
рама — рамы — много рам,
комната — комнаты — много комнат,
стена — стены — стен,
этаж — этажи — много этажей (многоэтажный),
подъезд — подъезды — много подъездов,
балкон — балконы — балконов,
бревно — бревна — бревен,
окно — окна — много окон,
форточка — форточки — форточек,
лестница — лестницы — много лестниц,
дверь — двери — дверей,
звонок — звонки — звонков,
крыша — крыши — много крыш,
труба — трубы — много труб,
антенна — антенны — много антенн,

подвал — подвалы — подвалов,

замок — замки — замков.

Образование существительных и прилагательных множественного числа в именительном и родительном падежах «Мы считаем»

Одна комната — две комнаты — пять комнат,

одна большая комната — две большие комнаты — пять больших комнат,

один дом — два дома — пять домов,

один многоэтажный дом — два многоэтажных дома — пять многоэтажных домов,

одно окно — два окна — пять окон и т.д.

Образование относительных прилагательных «Если в доме два этажа» (детям от 6 лет)

Если в доме один этаж, мы говорим, что дом одноэтажный.

Если в доме так много этажей, что трудно посчитать, мы говорим, что дом многоэтажный.

Два этажа — дом ... (двухэтажный).

Три этажа — дом ... (трехэтажный).

Пять этажей — дом ... (пятиэтажный).

Десять этажей — дом ... (десятиэтажный).

Согласование существительных с личными местоимениями

Моя — лоджия, рама, форточка, лестница, крыша, труба, антенна;

мой — этаж, дом, подъезд, балкон, лифт, звонок, чердак, подвал, замок, порог.

Образование относительных прилагательных «Назови, какой?» (детям от 5 лет)

Дом из соломы — соломенный, ... из кирпича — кирпичный, ... камня — каменный, ... дерева — деревянный.

МИНУТКА ОТДЫХА

Строители

Пусть не сердятся родители,

Что измажутся строители,

Потому что тот, кто строит,

Тот чего-нибудь да стоит!

И неважно, что пока

Этот домик из песка.

Б. Заходер

Новый дом

На большущей высоте,
Выше крыши, на шесте,
Я построил новый дом
С круглой дверцей и крыльцом.

Домик мой хотя и мал,
Но недолго пустовал:
Поселились в нем жильцы —
Голосистые скворцы.

Г. Ладонщиков

Маленькие строители

Решили как-то дети построить куклам дом.
Над речкой серебристой, на берегу крутом.
Фундамент заложили из камушков с реки,
Утрамбовали землю ребячьи каблуки.
С песком и кирпичами возился весь наш двор.
Просеивали известь, готовили раствор.
Потом рубанком доски строгали целый день.
Сложили крепко стены, сплели густой плетень.
Покрыли черепицей — и встал для кукол дом
Над серебристой речкой, на берегу крутом.


К. Гогиашвили

Не лает, не кусает,
А в дом не пускает. (Замок.)

Одной ручкой всех встречает,
Другой ручкой провожает. (Дверь.)

Без шофера, без колес,
А домой меня привез.
Прокатил меня почти
До дверей квартиры.
Управляли им в пути
Сами пассажиры. (Лифт.)

Рассмотрите дома, покажите и назовите части
домов:



- Фундамент;
- стены;
- крыша;
- окно;
- дверь;
- крыльцо;
- балкон;
- подъезд.



- Фундамент;
- крыша;
- окно;
- крыльцо.
- стены;
- чердак;
- дверь;



Расскажи-ка



Что это? Этажи



Жилое
Общественное



Цвет
Материал



Детали дома



Город Деревня



История дома




План ответа:

Это одноэтажный жилой дом. Он сделан из коричневых брёвен.

Он очень тёплый и уютный. Есть высокая крыша, большие окна.

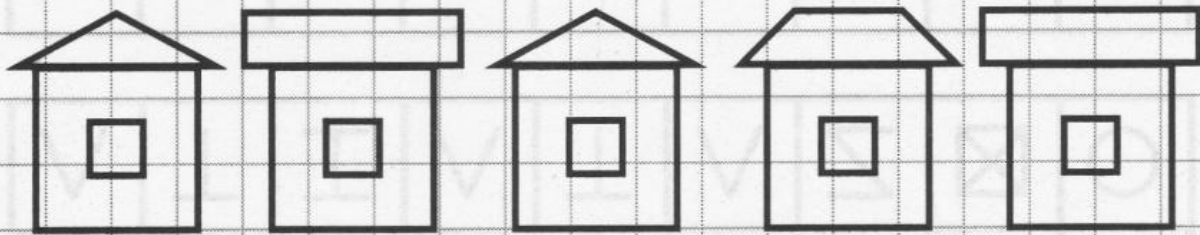
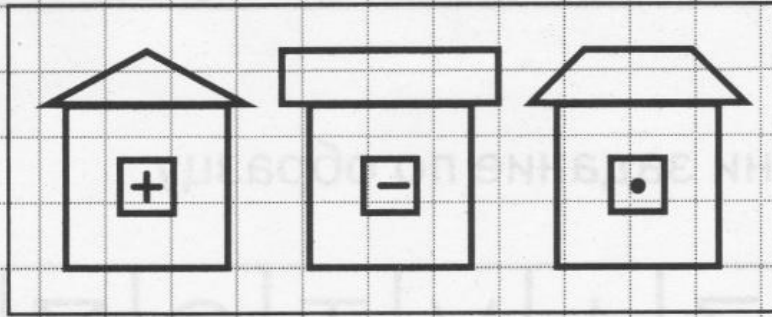
Чтобы войти в дом, надо подняться по ступенькам. Такой дом строят в деревне.

Наши бабушки и дедушки строили такие дома много лет назад.



www.liveinternet.ru/users/4619293 -
Татьяна57

★ Выполни по образцу:





над

на

по

около

в

из

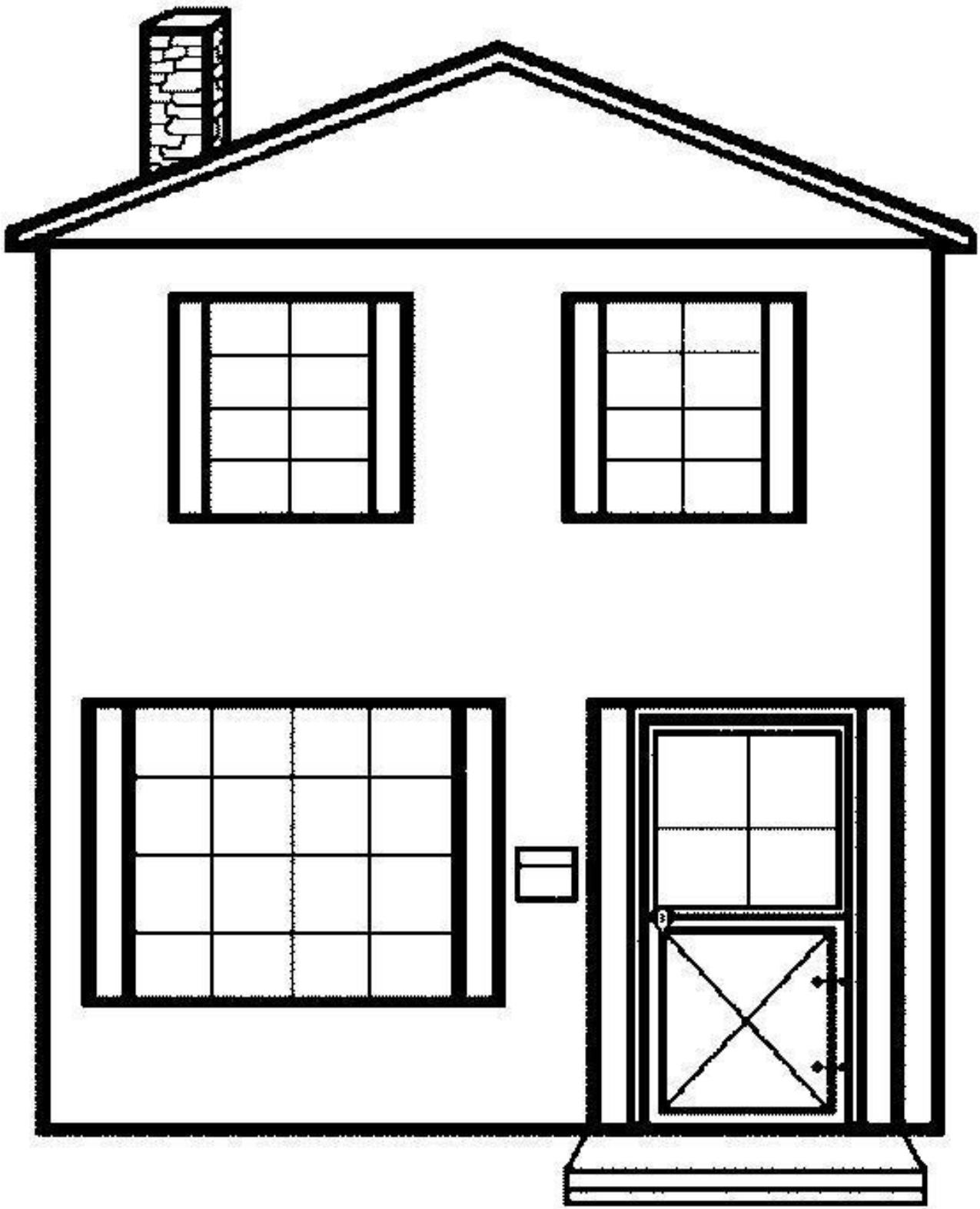
с

за

под

перед

к



ДОРИСУЙ

